

covid19_世界版_集計

<世界>

日付	曜日	コード	国・地域	感染者 (累計)	死亡者 (累計)	死亡率	感染者 (日)	死亡者 (日)	感染 前週比	感染 前週差	死亡 前週比	死亡前週差
2022/7/22	5	1	中国	228,355	5,226	2.29%	175	0	154.9%	62	0.0%	0
2022/7/22	5	2	香港	1,309,208	9448	0.72%	4,375	3	119.1%	701	60.0%	-2
2022/7/22	5	3	マカオ	781	6	0.77%	9	1	52.9%	-8	100.0%	0
2022/7/22	5	4	日本	10,785,505	31,735	0.29%	180,826	38	185.8%	83,487	111.8%	4
2022/7/22	5	5	韓国	19,077,659	24,825	0.13%	68,579	31	176.5%	29,715	193.8%	15
2022/7/22	5	6	台湾	4,362,227	8392	0.19%	25,151	74	91.0%	-2,488	84.1%	-14
2022/7/22	5	7	シンガポール	1,636,109	1466	0.09%	9,749	3	82.8%	-2,023	75.0%	-1
2022/7/22	5	8	ネパール	982,719	11,954	1.22%	317	0	148.1%	103	0.0%	0
2022/7/22	5	9	タイ	4,570,885	31,098	0.68%	5,031	48	280.3%	3,236	208.7%	25
2022/7/22	5	10	ベトナム	10,764,986	43,091	0.40%	1,292	0	138.6%	360	0.0%	0
2022/7/22	5	11	マレーシア	4,640,235	35,888	0.77%	4,587	10	111.9%	489	125.0%	2
2022/7/22	5	12	豪州	9,018,965	11,028	0.12%	51,827	60	133.7%	13,058	95.2%	-3
2022/7/22	5	13	米国	90,200,438	1,026,294	1.14%	153,604	553	212.5%	81,320	0.0%	0
2022/7/22	5	14	カナダ	4,051,382	43,661	1.08%	10,424	55	57.6%	-7,675	4.5%	-1,157
2022/7/22	5	15	フランス	33,546,628	152,277	0.45%	80,869	133	0.0%	0	0.0%	0
2022/7/22	5	16	ドイツ	30,239,122	143,061	0.47%	107,819	113	98.3%	-1,875	98.3%	-2
2022/7/22	5	17	カンボジア	136,532	3,056	2.24%	20	0	117.6%	3	0.0%	0
2022/7/22	5	18	スリランカ	664,704	16,535	2.49%	57	2	300.0%	38	0.0%	0
2022/7/22	5	19	アラブ首長国連邦	978,966	2,329	0.24%	1,388	1	92.5%	-112	0.0%	0
2022/7/22	5	20	フィンランド	1,171,034	5,012	0.43%	0	0	0.0%	-12,549	0.0%	-71
2022/7/22	5	21	フィリピン	3,741,987	60,641	1.62%	2,827	0	119.4%	459	0.0%	-1
2022/7/22	5	22	インド	43,825,185	525,870	1.20%	21,566	-2,518	0.0%	0	0.0%	0
2022/7/22	5	23	イタリヤ	20,467,349	170,527	0.83%	81,535	157	75.1%	-27,097	149.5%	52
2022/7/22	5	24	英国	23,421,574	183,415	0.78%	40	0	46.0%	-47	0.0%	0
2022/7/22	5	25	ロシア	18,241,184	374,298	2.05%	6,314	39	150.4%	2,117	95.1%	-2
2022/7/22	5	26	スウェーデン	2,533,978	19,249	0.76%	5,812	46	122.0%	1,050	78.0%	-13
2022/7/22	5	27	スペイン	13,132,159	109,642	0.83%	0	0	0.0%	0	0.0%	0
2022/7/22	5	28	ベルギー	4,381,331	32,118	0.73%	0	0	0.0%	-28,943	0.0%	-36
2022/7/22	5	29	エジプト	515,645	24,750	4.80%	0	0	0.0%	0	0.0%	0
2022/7/22	5	30	イラン	7,304,550	141,593	1.94%	7,915	29	151.2%	2,681	362.5%	21
2022/7/22	5	31	イスラエル	4,537,898	11,209	0.25%	6,217	1	85.2%	-1,084	0.0%	0
2022/7/22	5	32	レバノン	1,150,424	10,499	0.91%	2,843	3	87.5%	-406	100.0%	0
2022/7/22	5	33	クウェート	648,216	2,556	0.39%	0	0	0.0%	0	0.0%	0
2022/7/22	5	34	バーレーン	653,447	1,506	0.23%	920	0	53.3%	-807	0.0%	0
2022/7/22	5	35	オマーン	393,002	4,628	1.18%	0	0	0.0%	0	0.0%	0
2022/7/22	5	36	アフガニスタン	184,224	7,738	4.20%	186	1	254.8%	113	0.0%	0
2022/7/22	5	37	イラク	2,421,716	25,280	1.04%	3,997	3	134.1%	1,016	150.0%	1
2022/7/22	5	38	アルジェリア	266,654	6,875	2.58%	63	0	225.0%	35	0.0%	0
2022/7/22	5	39	オーストリア	4,691,948	20,217	0.43%	16,416	19	108.8%	1,333	475.0%	15
2022/7/22	5	40	スイス	3,911,515	13,874	0.35%	0	1	0.0%	0	0.0%	0
2022/7/22	5	41	クロアチア	1,173,374	16,188	1.38%	1,793	7	101.7%	30	140.0%	2
2022/7/22	5	42	ブラジル	33,505,727	676,486	2.02%	51,433	269	78.7%	-13,946	90.6%	-28
2022/7/22	5	43	ジョージア	1,675,265	16,854	1.01%	7,812	7	151.6%	2,658	233.3%	4
2022/7/22	5	44	パキスタン	1,548,394	30,455	1.97%	0	0	0.0%	0	0.0%	0
2022/7/22	5	45	北マケドニア	321,386	9,349	2.91%	788	4	159.5%	294	0.0%	0
2022/7/22	5	46	ギリシア	4,210,771	30,707	0.73%	0	0	0.0%	0	0.0%	0
2022/7/22	5	47	ノルウェー	1,453,985	3,596	0.25%	271	0	84.2%	-51	0.0%	0
2022/7/22	5	48	ルーマニア	2,988,788	65,839	2.20%	7,129	3	178.5%	3,136	300.0%	2
2022/7/22	5	49	デンマーク	3,263,162	6,630	0.20%	2,116	10	84.7%	-382	76.9%	-3
2022/7/22	5	50	エストニア	584,373	2,612	0.45%	0	0	0.0%	0	0.0%	0
2022/7/22	5	51	オランダ	8,409,332	23,080	0.27%	4,494	4	63.6%	-2,574	100.0%	0
2022/7/22	5	52	サンマリノ	19,474	117	0.60%	53	0	0.0%	0	0.0%	0
2022/7/22	5	53	リトアニア	1,173,330	9,194	0.78%	1,144	0	141.9%	338	0.0%	-3
2022/7/22	5	54	ナイジェリア	259,720	3,146	1.21%	235	0	391.7%	175	0.0%	0
2022/7/22	5	55	アイスランド	200,397	179	0.09%	0	0	0.0%	0	0.0%	0
2022/7/22	5	56	アゼルバイジャン	795,495	9,729	1.22%	305	2	0.0%	0	0.0%	0
2022/7/22	5	57	ベラルーシ	994,037	7,118	0.72%	0	0	0.0%	0	0.0%	0
2022/7/22	5	58	ニュージーランド	1,555,433	1891	0.12%	9,080	22	84.0%	-1,724	137.5%	6
2022/7/22	5	59	メキシコ	6,556,679	326,879	4.99%	33,660	115	0.0%	0	0.0%	0
2022/7/22	5	60	カタール	399,553	680	0.17%	995	0	96.9%	-32	0.0%	0
2022/7/22	5	61	ルクセンブルク	278,975	1107	0.40%	1,087	0	85.2%	-189	0.0%	-2
2022/7/22	5	62	モナコ	13,914	61	0.44%	27	0	52.9%	-24	0.0%	0
2022/7/22	5	63	エクアドル	946,487	35,786	3.78%	6,308	5	0.0%	0	0.0%	0
2022/7/22	5	64	アイルランド	1,639,459	7,620	0.46%	0	0	0.0%	0	0.0%	0
2022/7/22	5	65	チエコ	3,964,280	40,380	1.02%	2,710	10	157.6%	990	333.3%	7
2022/7/22	5	66	アルメニア	424,400	8,629	2.03%	0	0	0.0%	0	0.0%	0
2022/7/22	5	67	ドミニカ共和国	624,167	4,383	0.70%	0	0	0.0%	-810	0.0%	0
2022/7/22	5	68	インドネシア	6,154,494	156,880	2.55%	5,410	5	150.9%	1,826	55.6%	-4
2022/7/22	5	69	アンドラ	45,326	153	0.34%	265	0	0.0%	0	0.0%	0
2022/7/22	5	70	ポルトガル	5,312,553	24,513	0.46%	5,412	10	0.0%	0	83.3%	-2
2022/7/22	5	71	ラトビア	851,433	5,879	0.69%	1,631	0	147.3%	524	0.0%	-2
2022/7/22	5	72	セネガル	86,938	1,968	2.26%	47	0	127.0%	10	0.0%	0
2022/7/22	5	73	サウジアラビア	806,401	9,236	1.15%	522	3	89.1%	-64	100.0%	0

covid19_世界版_集計

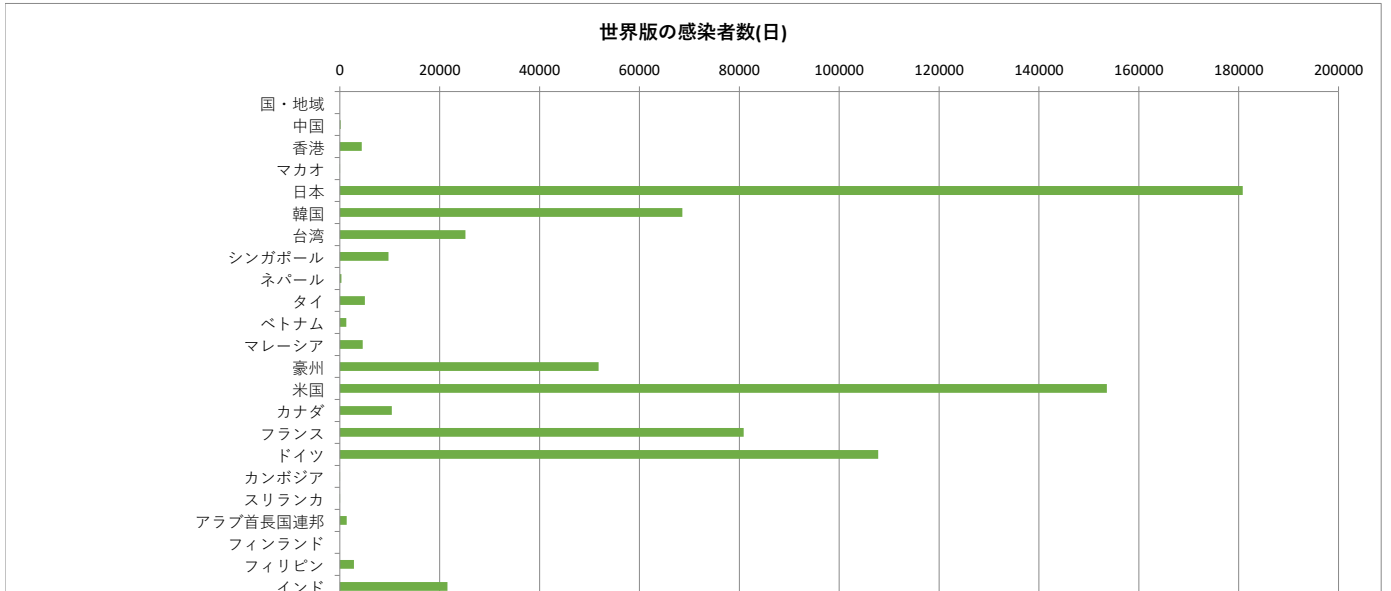
<世界>

日付	曜日	コード	国・地域	感染者 (累計)	死亡者 (累計)	死亡率	感染者 (日)	死亡者 (日)	感染 前週比	感染 前週差	死亡 前週比	死亡前週差
2022/7/22	5	74	ヨルダン	1,705,116	14,070	0.83%	0	0	0.0%	0	0.0%	0
2022/7/22	5	75	アルゼンチン	9,465,827	129,202	1.36%	0	0	0.0%	0	0.0%	0
2022/7/22	5	76	チリ	4,161,478	59,216	1.42%	9,003	70	92.8%	-695	98.6%	-1
2022/7/22	5	77	ウクライナ	5,290,117	116,431	2.20%	77	3	187.8%	36	150.0%	1
2022/7/22	5	78	モロッコ	1,255,681	16,204	1.29%	1,131	6	58.2%	-812	300.0%	4
2022/7/22	5	79	チュニジア	1,114,370	28,942	2.60%	0	0	0.0%	0	0.0%	0
2022/7/22	5	80	ハンガリー	1,951,079	46,736	2.40%	0	0	0.0%	0	0.0%	0
2022/7/22	5	81	リヒテンシュタイン	18,468	85	0.46%	16	0	38.1%	-26	0.0%	0
2022/7/22	5	82	ポーランド	6,041,891	116,492	1.93%	2,998	6	162.9%	1,158	150.0%	2
2022/7/22	5	83	スロベニア	1,067,317	6,673	0.63%	1,844	3	104.8%	84	100.0%	0
2022/7/22	5	84	パレスチナ	672,039	5,664	0.84%	0	0	0.0%	0	0.0%	0
2022/7/22	5	85	ボスニア・ヘルツェゴビナ	382,382	15,825	4.14%	400	0	139.4%	113	0.0%	-2
2022/7/22	5	86	南アフリカ	4,001,816	101,942	2.55%	372	3	0.0%	0	0.0%	0
2022/7/22	5	87	ブータン	60,109	21	0.03%	0	0	0.0%	0	0.0%	0
2022/7/22	5	88	カメルーン	120,068	1,931	1.61%	0	0	0.0%	0	0.0%	0
2022/7/22	5	89	トゴ	37,909	276	0.73%	59	0	125.5%	12	0.0%	0
2022/7/22	5	90	セルビア	2,072,089	16,193	0.78%	4,249	8	191.6%	2,031	200.0%	4
2022/7/22	5	91	スロバキア	2,569,210	20,188	0.79%	1,434	5	133.1%	357	250.0%	3
2022/7/22	5	92	パチカン	29	0	0.00%	0	0	0.0%	0	0.0%	0
2022/7/22	5	93	コロンビア	6,247,634	140,603	2.25%	24,137	238	97.9%	-512	146.0%	75
2022/7/22	5	94	ペルー	3,801,893	213,918	5.63%	28,160	48	0.0%	0	0.0%	0
2022/7/22	5	95	コスタリカ	960,340	8,525	0.89%	0	0	0.0%	0	0.0%	0
2022/7/22	5	96	マルタ	111,833	780	0.70%	204	2	72.9%	-76	100.0%	0
2022/7/22	5	97	パラグアイ	688,820	19,083	2.77%	0	0	0.0%	0	0.0%	0
2022/7/22	5	98	ハンガリー	2,000,279	29,256	1.46%	884	6	66.8%	-440	100.0%	0
2022/7/22	5	99	モルドバ	526,394	11,592	2.20%	0	0	0.0%	0	0.0%	0
2022/7/22	5	100	ブルガリア	1,192,284	37,319	3.13%	1,640	6	148.1%	533	300.0%	4
2022/7/22	5	101	モルディブ	183,908	307	0.17%	0	0	0.0%	0	0.0%	0
2022/7/22	5	102	ブルネイ	193,434	225	0.12%	1,660	0	110.9%	163	0.0%	0
2022/7/22	5	103	キプロス	545,896	1086	0.20%	0	0	0.0%	0	0.0%	0
2022/7/22	5	104	アルバニア	293,917	3,517	1.20%	0	0	0.0%	0	0.0%	0
2022/7/22	5	105	ブルキナファソ	21,128	387	1.83%	0	0	0.0%	0	0.0%	0
2022/7/22	5	106	モンゴロ	934,357	2,119	0.23%	1,116	0	1226.4%	1,025	0.0%	0
2022/7/22	5	107	パナマ	942,083	8,395	0.89%	0	0	0.0%	0	0.0%	-2
2022/7/22	5	108	ボルネオ	991,680	22,007	2.22%	6,050	8	145.8%	1,900	400.0%	6
2022/7/22	5	109	ホンジュラス	434,796	10,930	2.51%	0	0	0.0%	0	0.0%	0
2022/7/22	5	110	コンゴ民主共和国	91,928	1,390	1.51%	0	0	0.0%	0	0.0%	0
2022/7/22	5	111	ジャマイカ	145,157	3,176	2.19%	160	2	117.6%	24	66.7%	-1
2022/7/22	5	112	トルコ	15,524,071	99,184	0.64%	0	0	0.0%	0	0.0%	0
2022/7/22	5	113	コートジボワール	84,845	808	0.95%	103	0	104.0%	4	0.0%	0
2022/7/22	5	114	ガイアナ	69,252	1,268	1.83%	80	0	63.0%	-47	0.0%	0
2022/7/22	5	115	キューバ	1,107,100	8,529	0.77%	95	0	193.9%	46	0.0%	0
2022/7/22	5	116	トリニダード・トバゴ	169,805	4,041	2.38%	224	2	117.3%	33	200.0%	1
2022/7/22	5	117	スーダン	62,914	4,955	7.88%	0	0	0.0%	0	0.0%	0
2022/7/22	5	118	ギニア	37,358	445	1.19%	0	0	0.0%	0	0.0%	0
2022/7/22	5	119	エチオピア	491,508	7,564	1.54%	99	1	81.8%	-22	0.0%	0
2022/7/22	5	120	ケニア	337,085	5,670	1.68%	80	0	52.3%	-73	0.0%	0
2022/7/22	5	121	グアテマラ	1,004,311	18,881	1.88%	6,331	21	84.4%	-1,173	175.0%	9
2022/7/22	5	122	ベネズエラ	531,657	5,753	1.08%	563	0	269.4%	354	0.0%	-1
2022/7/22	5	123	ガボン	48,289	306	0.63%	0	0	0.0%	0	0.0%	0
2022/7/22	5	124	ガーナ	167,215	1,456	0.87%	0	0	0.0%	0	0.0%	0
2022/7/22	5	125	アンティグア・バーブーダ	8,712	144	1.65%	0	0	0.0%	-18	0.0%	0
2022/7/22	5	126	カザフスタン	1,413,079	19,020	1.35%	2,267	0	201.7%	1,143	0.0%	0
2022/7/22	5	127	ウルグアイ	967,808	7,387	0.76%	0	0	0.0%	0	0.0%	0
2022/7/22	5	128	ナミビア	169,253	4,069	2.40%	0	0	0.0%	0	0.0%	0
2022/7/22	5	129	セーシェル	45,269	168	0.37%	0	0	0.0%	-109	0.0%	0
2022/7/22	5	130	セントルシア	27,559	385	1.40%	26	0	0.0%	0	0.0%	0
2022/7/22	5	131	ルワンダ	131,970	1,466	1.11%	20	0	47.6%	-22	0.0%	0
2022/7/22	5	132	エスワティニ	73,247	1,417	1.93%	0	0	0.0%	-1	0.0%	0
2022/7/22	5	133	スリナム	80,949	1,379	1.70%	0	0	0.0%	0	0.0%	0
2022/7/22	5	134	モーリタニア	62,185	989	1.59%	77	0	79.4%	-20	0.0%	0
2022/7/22	5	135	コンボ	241,506	3,155	1.31%	1,440	2	165.3%	569	0.0%	0
2022/7/22	5	136	コンゴ共和国	24,604	386	1.57%	0	0	0.0%	0	0.0%	0
2022/7/22	5	137	セントピンセント及びクレ	9,267	115	1.24%	27	0	128.6%	6	0.0%	0
2022/7/22	5	138	中央アフリカ	14,712	113	0.77%	0	0	0.0%	0	0.0%	0
2022/7/22	5	139	ウズベキスタン	242,502	1,637	0.68%	65	0	91.5%	-6	0.0%	0
2022/7/22	5	140	赤道ギニア	16,654	183	1.10%	0	0	0.0%	0	0.0%	0
2022/7/22	5	141	リベリア	7,508	294	3.92%	3	0	150.0%	1	0.0%	0
2022/7/22	5	142	タンザニア	37,510	841	2.24%	0	0	0.0%	-1,336	0.0%	0
2022/7/22	5	143	ソマリア	26,912	1,361	5.06%	0	0	0.0%	0	0.0%	0
2022/7/22	5	144	ベナン	27,271	163	0.60%	0	0	0.0%	0	0.0%	0
2022/7/22	5	145	パハマ	36,533	822	2.25%	31	0	56.4%	-24	0.0%	0
2022/7/22	5	146	モンテネグロ	250,173	2,736	1.09%	869	1	186.5%	403	0.0%	0

covid19_世界版_集計

<世界>

日付	曜日	コード	国・地域	感染者 (累計)	死亡者 (累計)	死亡率	感染者 (日)	死亡者 (日)	感染 前週比	感染 前週差	死亡 前週比	死亡前週差
2022/7/22	5	147	バルバドス	88,965	480	0.54%	400	0	128.6%	89	0.0%	0
2022/7/22	5	148	キルギス	201,704	2,991	1.48%	0	0	0.0%	-47	0.0%	0
2022/7/22	5	149	ザンビア	328,550	4,013	1.22%	0	0	0.0%	0	0.0%	0
2022/7/22	5	150	ジブチ	15,690	189	1.20%	0	0	0.0%	0	0.0%	0
2022/7/22	5	151	ガンビア	12,028	368	3.06%	0	0	0.0%	0	0.0%	0
2022/7/22	5	152	モーリシャス	236,651	1008	0.43%	0	0	0.0%	0	0.0%	0
2022/7/22	5	153	フィジー	67,191	870	1.29%	216	0	70.1%	-92	0.0%	0
2022/7/22	5	154	エルサルバドル	180,970	4,184	2.31%	0	3	0.0%	0	150.0%	1
2022/7/22	5	155	チャド	7,430	193	2.60%	0	0	0.0%	0	0.0%	0
2022/7/22	5	156	ニカラグア	14,777	244	1.65%	0	0	0.0%	0	0.0%	0
2022/7/22	5	157	マダガスカル	66,289	1406	2.12%	0	0	0.0%	0	0.0%	0
2022/7/22	5	158	ハイチ	32,131	838	2.61%	0	0	0.0%	-90	0.0%	0
2022/7/22	5	159	アンゴラ	102,209	1,912	1.87%	0	0	0.0%	-280	0.0%	0
2022/7/22	5	160	ニジェール	9,104	311	3.42%	0	0	0.0%	0	0.0%	0
2022/7/22	5	161	バブアニューギニア	44,768	662	1.48%	3	0	50.0%	-3	0.0%	0
2022/7/22	5	162	ジンバブエ	256,217	5,570	2.17%	30	2	45.5%	-36	200.0%	1
2022/7/22	5	163	カーボベルデ	62,017	409	0.66%	23	0	0.0%	0	0.0%	0
2022/7/22	5	164	エリトリア	9,907	103	1.04%	9	0	112.5%	1	0.0%	0
2022/7/22	5	165	東ティモール	22,984	133	0.58%	0	0	0.0%	-1	0.0%	0
2022/7/22	5	166	ウガンダ	168,887	3,627	2.15%	42	0	58.3%	-30	0.0%	0
2022/7/22	5	167	シリア	56,044	3,150	5.62%	17	0	283.3%	11	0.0%	0
2022/7/22	5	168	モザンビーク	229,252	2,215	0.97%	92	0	195.7%	45	0.0%	-1
2022/7/22	5	169	グレナダ	18,720	233	1.24%	26	0	0.0%	0	0.0%	0
2022/7/22	5	170	ベリーズ	66,546	680	1.02%	108	0	32.5%	-224	0.0%	0
2022/7/22	5	171	ミャンマー	613,887	19,434	3.17%	16	0	145.5%	5	0.0%	0
2022/7/22	5	172	ドミニカ国	14,852	68	0.46%	0	0	0.0%	0	0.0%	0
2022/7/22	5	173	ラオス	210,676	757	0.36%	38	0	118.8%	6	0.0%	0
2022/7/22	5	174	ギニアビサウ	8,400	171	2.04%	0	0	0.0%	0	0.0%	0
2022/7/22	5	175	マリ	31,208	737	2.36%	3	0	300.0%	2	0.0%	0
2022/7/22	5	176	セントクリストファー・ネー	6,413	46	0.72%	14	1	60.9%	-9	0.0%	0
2022/7/22	5	177	リビア	502,642	6,431	1.28%	0	0	0.0%	0	0.0%	0
2022/7/22	5	178	シエラレオネ	7,725	125	1.62%	0	0	0.0%	0	0.0%	0
2022/7/22	5	179	ブルンジ	43,850	38	0.09%	257	0	0.0%	0	0.0%	0
2022/7/22	5	180	ボツワナ	325,181	2,763	0.85%	340	3	49.5%	-347	42.9%	-4
2022/7/22	5	181	マラウイ	87,156	2,656	3.05%	51	1	0.0%	0	0.0%	0
2022/7/22	5	182	南スーダン共和国	17,733	138	0.78%	0	0	0.0%	0	0.0%	0
2022/7/22	5	183	サントメ・プリンシパ	6,087	74	1.22%	0	0	0.0%	0	0.0%	0
2022/7/22	5	184	イエメン共和国	11,849	2,149	18.14%	0	0	0.0%	0	0.0%	0
2022/7/22	5	185	タジキスタン共和国	17,786	125	0.70%	0	0	0.0%	0	0.0%	0
2022/7/22	5	186	コモロ連合	8,270	160	1.93%	0	0	0.0%	0	0.0%	0
2022/7/22	5	187	レソト王国	34,040	702	2.06%	0	0	0.0%	0	0.0%	0
2022/7/22	5	188	ソロモン諸島	21544	153	0.71%	0	0	0.0%	0	0.0%	0
2022/7/22	5	189	マニラ諸島共和国	59	0	0.00%	1	0	50.0%	-1	0.0%	0
2022/7/22	5	190	バヌアツ共和国	11730	14	0.12%	0	0	0.0%	-3	0.0%	0
2022/7/22	5	191	サモア独立国	15243	29	0.19%	60	0	0.0%	0	0.0%	0
2022/7/22	5	192	ミクロネシア連邦	82	0	0.00%	0	0	0.0%	0	0.0%	0
2022/7/22	5	193	キリバス共和国	3348	13	0.39%	112	0	0.0%	0	0.0%	0
2022/7/22	5	194	パラオ共和国	5308	6	0.11%	0	0	0.0%	0	0.0%	0
2022/7/22	5	195	北朝鮮	1	62	6200.00%	0	0	0.0%	0	0.0%	0
2022/7/22	5	196	トンガ王国他	12502	14	0.11%	54	0	0.0%	0	0.0%	0



covid19_世界版_集計

<世界>

日付	曜日	コード	国・地域	感染者 (累計)	死亡者 (累計)	死亡率	感染者 (日)	死亡者 (日)	感染 前週比	感染 前週差	死亡 前週比	死亡 前週差
			イタリア									
			英国									
			ロシア									
			スウェーデン									
			スペイン									
			ベルギー									
			エジプト									
			イラン									
			イスラエル									
			レバノン									
			クウェート									
			バーレーン									
			オマーン									
			アフガニスタン									
			イラク									
			アルジェリア									
			オーストリア									
			スイス									
			クロアチア									
			ブラジル									
			ジョージア									
			パキスタン									
			北マケドニア									
			ギリシア									
			ノルウェー									
			ルーマニア									
			デンマーク									
			エストニア									
			オランダ									
			サンマリノ									
			リトアニア									
			ナイジェリア									
			アイスランド									
			アゼルバイジャン									
			ベラルーシ									
			ニュージーランド									
			メキシコ									
			カタール									
			ルクセンブルク									
			モナコ									
			エクアドル									
			アイルランド									
			チェコ									
			アルメニア									
			ドミニカ共和国									
			インドネシア									
			アンドラ									
			ポルトガル									
			ラトビア									
			セネガル									
			サウジアラビア									
			ヨルダン									
			アルゼンチン									
			チリ									
			ウクライナ									
			モロッコ									
			チュニジア									
			ハンガリー									
			リヒテンシュタイン									
			ポーランド									
			スロベニア									
			パレスチナ									
			ボスニア・ヘルツェゴビナ									
			南アフリカ									
			ブータン									
			カメルーン									
			トーゴ									
			セルビア									
			スロバキア									
			バチカン									
			コロンビア									
			ペルー									
			コスタリカ									
			マルタ									
			パラグアイ									
			バングラデシュ									
			モルドバ									
			ブルガリア									
			モルディブ									
			ブルネイ									
			キプロス									
			アルバニア									
			ブルキナファソ									
			モンゴル									
			パナマ									

covid19_世界版_集計

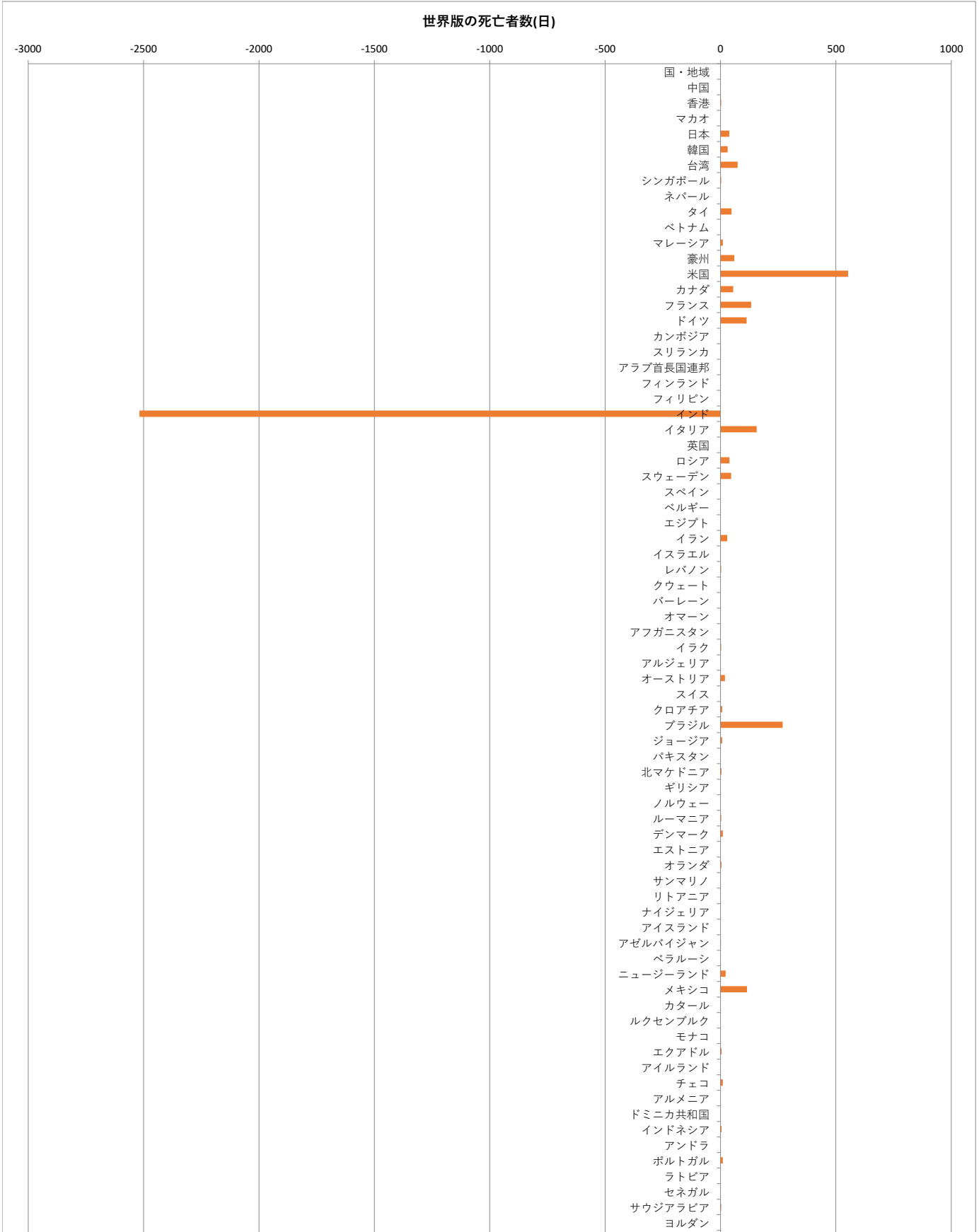
<世界>

日付	曜日	コード	国・地域	感染者 (累計)	死亡者 (累計)	死亡率	感染者 (日)	死亡者 (日)	感染 前週比	感染 前週差	死亡 前週比	死亡前週差
			ボリビア									
			ホンジュラス									
			コンゴ民主共和国									
			ジャマイカ									
			トルコ									
			コートジボワール									
			ガイアナ									
			キューバ									
			トリニダード・トバゴ									
			スーダン									
			ギニア									
			エチオピア									
			ケニア									
			グアテマラ									
			ベネズエラ									
			ガボン									
			ガーナ									
			アンティグア・バーブーダ									
			カザフスタン									
			ウルグアイ									
			ナミビア									
			セーシェル									
			セントルシア									
			ルワンダ									
			エスワティニ									
			スリナム									
			モリタニア									
			コンゴ									
			コンゴ共和国									
			セントビンセント及びグレナディーン諸島									
			中央アフリカ									
			ウズベキスタン									
			赤道ギニア									
			リベリア									
			タンザニア									
			ソマリア									
			ベナン									
			バハマ									
			モンテネグロ									
			バルバドス									
			キルギス									
			ザンビア									
			ジブチ									
			ガンビア									
			モーリシャス									
			フィジー									
			エルサルバドル									
			チャド									
			ニカラグア									
			マダガスカル									
			ハイチ									
			アンゴラ									
			ニジェール									
			バブアニューギニア									
			ジンバブエ									
			カーボベルデ									
			エリトリア									
			東ティモール									
			ウガンダ									
			シリア									
			モザンビーク									
			グレナダ									
			ベリーズ									
			ミャンマー									
			ドミニカ国									
			ラオス									
			ギニアビサウ									
			マリ									
			セントクリストファー・ネイビス									
			リビア									
			シエラレオネ									
			ブルンジ									
			ボツワナ									
			マラウイ									
			南スーダン共和国									
			サントメ・プリンシペ									
			イエメン共和国									
			タジキスタン共和国									
			コモロ連合									
			レソト王国									
			ソロモン諸島									
			マーシャル諸島共和国									
			バヌアツ共和国									
			サモア独立国									
			ミクロネシア連邦									

covid19_世界版_集計

<世界>

日付	曜日	コード	国・地域	感染者 (累計)	死亡者 (累計)	死亡率	感染者 (日)	死亡者 (日)	感染 前週比	感染 前週差	死亡 前週比	死亡前週差
			メソポタミア連邦									
			キリバス共和国									
			パラオ共和国									
			北朝鮮									
			トンガ王国他									



covid19_世界版_集計

<世界>

日付	曜日	コード	国・地域	感染者 (累計)	死亡者 (累計)	死亡率	感染者 (日)	死亡者 (日)	感染 前週比	感染 前週差	死亡 前週比	死亡 前週差
							アルゼンチン					
							チリ					
							ウクライナ					
							モロッコ					
							チュニジア					
							ハンガリー					
							リヒテンシュタイン					
							ポーランド					
							スロベニア					
							パレスチナ					
							ボスニア・ヘルツェゴビナ					
							南アフリカ					
							ブータン					
							カメルーン					
							トーゴ					
							セルビア					
							スロバキア					
							パチカン					
							コロンビア					
							ペルー					
							コスタリカ					
							マルタ					
							パラグアイ					
							バングラデシュ					
							モルドバ					
							ブルガリア					
							モルディブ					
							ブルネイ					
							キプロス					
							アルバニア					
							ブルキナファソ					
							モンゴル					
							パナマ					
							ボリビア					
							ホンジュラス					
							コンゴ民主共和国					
							ジャマイカ					
							トルコ					
							コートジボワール					
							ガイアナ					
							キューバ					
							トリニダード・トバゴ					
							スーダン					
							ギニア					
							エチオピア					
							ケニア					
							グアテマラ					
							ベネズエラ					
							ガボン					
							ガーナ					
							アンティグア・バーブーダ					
							カザフスタン					
							ウルグアイ					
							ナミビア					
							セーシェル					
							セントルシア					
							ルワンダ					
							エスワティニ					
							スリナム					
							モーリタニア					
							コンゴ					
							コンゴ共和国					
							セントビンセント及びグレナディーン諸島					
							中央アフリカ					
							ウズベキスタン					
							赤道ギニア					
							リベリア					
							タンザニア					
							ソマリア					
							ベナン					
							バハマ					
							モンテネグロ					
							バルバドス					
							キルギス					
							ザンビア					
							ジブチ					
							ガンビア					
							モーリシャス					
							フィジー					
							エルサルバドル					
							チャド					
							ニカラグア					
							マダガスカル					
							ハイチ					
							アンゴラ					

covid19_世界版_集計

<世界>


日付	曜日	コード	国・地域	感染者 (累計)	死亡者 (累計)	死亡率	感染者 (日)	死亡者 (日)	感染 前週比	感染 前週差	死亡 前週比	死亡 前週差
			アフガニスタン									
			ジョージア									
			パキスタン									
			北マケドニア									
			ギリシア									
			ノルウェー									
			ルーマニア									
			デンマーク									
			エストニア									
			オランダ									
			サンマリノ									
			リトアニア									
			ナイジェリア									
			アイスランド									
			アゼルバイジャン									
			ベラルーシ									
			ニュージーランド									
			メキシコ									
			カタール									
			ルクセンブルク									
			モナコ									
			エクアドル									
			アイルランド									
			チェコ									
			アルメニア									
			ドミニカ共和国									
			インドネシア									
			アンドラ									
			ポルトガル									
			ラトビア									
			セネガル									
			サウジアラビア									
			ヨルダン									
			アルゼンチン									
			チリ									
			ウクライナ									
			モロッコ									
			チュニジア									
			ハンガリー									
			リヒテンシュタイン									
			ポーランド									
			スロベニア									
			パレスチナ									
			ボスニア・ヘルツェゴビナ									
			南アフリカ									
			ブータン									
			カメルーン									
			トーゴ									
			セルビア									
			スロバキア									
			パチカン									
			コロンビア									
			ペルー									
			コスタリカ									
			マルタ									
			パラグアイ									
			バングラデシュ									
			モルドバ									
			ブルガリア									
			モルディブ									
			ブルネイ									
			キプロス									
			アルバニア									
			ブルキナファソ									
			モンゴル									
			パナマ									
			ボリビア									
			ホンジュラス									
			コンゴ民主共和国									
			ジャマイカ									
			トルコ									
			コートジボワール									
			ガイアナ									
			キューバ									
			トリニダード・トバゴ									
			スーダン									
			ギニア									
			エチオピア									
			ケニア									
			グアテマラ									
			ベネズエラ									
			ガボン									
			ガーナ									
			アンティグア・バーブーダ									
			カザフスタン									
			ウズベキスタン									

covid19_世界版_集計

<世界>

日付	曜日	コード	国・地域	感染者 (累計)	死亡者 (累計)	死亡率	感染者 (日)	死亡者 (日)	感染 前週比	感染 前週差	死亡 前週比	死亡 前週差
			ウルグアイ									
			ナミビア									
			セーシェル									
			セントルシア									
			ルワンダ									
			エスワティニ									
			スリナム									
			モーリタニア									
			コンゴ									
			コンゴ共和国									
			セントビンセント及びグレナディーン諸島									
			中央アフリカ									
			ウズベキスタン									
			赤道ギニア									
			リベリア									
			タンザニア									
			ソマリア									
			ベナン									
			バハマ									
			モンテネグロ									
			バルバドス									
			キルギス									
			ザンビア									
			ジブチ									
			ガンビア									
			モーリシャス									
			フィジー									
			エルサルバドル									
			チャド									
			ニカラグア									
			マダガスカル									
			ハイチ									
			アンゴラ									
			ニジェール									
			バプアニューギニア									
			ジンバブエ									
			カーボベルデ									
			エリトリア									
			東ティモール									
			ウガンダ									
			シリア									
			モザンビーク									
			グレナダ									
			ベリーズ									
			ミャンマー									
			ドミニカ国									
			ラオス									
			ギニアビサウ									
			マリ									
			セントクリストファー・ネイビス									
			リビア									
			シエラレオネ									
			ブルンジ									
			ボツワナ									
			マラウイ									
			南スーダン共和国									
			サントメ・プリンシペ									
			イエメン共和国									
			タジキスタン共和国									
			コモロ連合									
			レソト王国									
			ソロモン諸島									
			マーシャル諸島共和国									
			パナマ共和国									
			サモア独立国									
			ミクロネシア連邦									
			キリバス共和国									
			パラオ共和国									
			北朝鮮									
			トンガ王国他									

世界版の死亡者数(日)前週差



covid19_世界版_集計

<世界>

日付	曜日	コード	国・地域	感染者 (累計)	死亡者 (累計)	死亡率	感染者 (日)	死亡者 (日)	感染 前週比	感染 前週差	死亡 前週比	死亡前週差
										ベトナム		
										マレーシア		
										雲州		
										米国		
										カナダ		
										フランス		
										ドイツ		
										カンボジア		
										スリランカ		
										アラブ首長国連邦		
										フィンランド		
										フィリピン		
										インド		
										イタリア		
										英国		
										ロシア		
										スウェーデン		
										スペイン		
										ベルギー		
										エジプト		
										イラン		
										イスラエル		
										レバノン		
										クウェート		
										バーレーン		
										オマーン		
										アフガニスタン		
										イラク		
										アルジェリア		
										オーストリア		
										スイス		
										クロアチア		
										ブラジル		
										ジョージア		
										パキスタン		
										北マケドニア		
										ギリシア		
										ノルウェー		
										ルーマニア		
										デンマーク		
										エストニア		
										オランダ		
										サンマリノ		
										リトアニア		
										ナイジェリア		
										アイスランド		
										アゼルバイジャン		
										ベラルーシ		
										ニュージーランド		
										メキシコ		
										カタール		
										ルクセンブルク		
										モナコ		
										エクアドル		
										アイルランド		
										チェコ		
										アルメニア		
										ドミニカ共和国		
										インドネシア		
										アンドラ		
										ポルトガル		
										ラトビア		
										セネガル		
										サウジアラビア		
										ヨルダン		
										アルゼンチン		
										チリ		
										ウクライナ		
										モロッコ		
										チュニジア		
										ハンガリー		
										リヒテンシュタイン		
										ポーランド		
										スロベニア		
										パレスチナ		
										ボスニア・ヘルツェゴビナ		
										南アフリカ		
										ブータン		
										カメルーン		
										トーゴ		
										セルビア		
										スロバキア		
										バチカン		
										コロンビア		
										ペルー		

covid19_世界版_集計

<世界>

日付	曜日	コード	国・地域	感染者 (累計)	死亡者 (累計)	死亡率	感染者 (日)	死亡者 (日)	感染 前週比	感染 前週差	死亡 前週比	死亡前週差
										コスタリカ		
										マルタ		
										バラグアイ		
										バングラデシュ		
										モルドバ		
										ブルガリア		
										モルディブ		
										ブルネイ		
										キプロス		
										アルバニア		
										ブルキナファソ		
										モンゴル		
										パナマ		
										ボリビア		
										ホンジュラス		
										コンゴ民主共和国		
										ジャマイカ		
										トルコ		
										コートジボワール		
										ガイアナ		
										キューバ		
										トリニダード・トバゴ		
										スーダン		
										ギニア		
										エチオピア		
										ケニア		
										グアテマラ		
										ベネズエラ		
										ガボン		
										ガーナ		
										アンティグア・バーブーダ		
										カザフスタン		
										ウルグアイ		
										ナミビア		
										セーシェル		
										セントルシア		
										ルワンダ		
										エスワティニ		
										スリナム		
										モーリタニア		
										コンゴ		
										コンゴ共和国		
										セントビンセント及びグレナディーン諸島		
										中央アフリカ		
										ウズベキスタン		
										赤道ギニア		
										リベリア		
										タンザニア		
										ソマリア		
										ベナン		
										バハマ		
										モンテネグロ		
										バルバドス		
										キルギス		
										ザンビア		
										ジブチ		
										ガンビア		
										モーリシャス		
										フィジー		
										エルサルバドル		
										チャド		
										ニカラグア		
										マダガスカル		
										ハイチ		
										アンゴラ		
										ニジェール		
										パプアニューギニア		
										ジンバブエ		
										カーボベルデ		
										エリトリア		
										東ティモール		
										ウガンダ		
										シリア		
										モザンビーク		
										グレナダ		
										ベリーズ		
										ミャンマー		
										ドミニカ国		
										ラオス		
										ギニアビサウ		
										マリ		
										セントクリストファー・ネービス		
										リビア		
										シエラレオネ		
										ブルンジ		

covid19_世界版_集計

<世界>

日付	曜日	コード	国・地域	感染者 (累計)	死亡者 (累計)	死亡率	感染者 (日)	死亡者 (日)	感染 前週比	感染 前週差	死亡 前週比	死亡前週差
										ボツワナ		
										マラウイ		
										南スーダン共和国		
										サントメ・プリンシペ		
										イエメン共和国		
										タジキスタン共和国		
										コモロ連合		
										レソト王国		
										ソロモン諸島		
										マーシャル諸島共和国		
										バヌアツ共和国		
										サモア独立国		
										ミクロネシア連邦		
										キリバス共和国		
										パラオ共和国		
										北朝鮮		
										トンガ王国他		